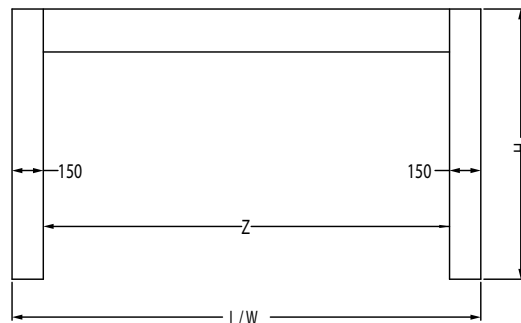
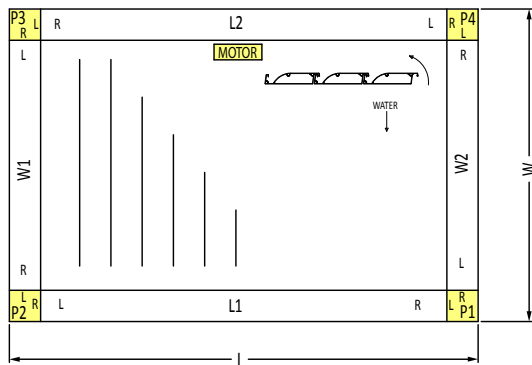


Winsol nv Roeselaarsstraat 542 B8870 Izegem, Bélgica info@winsol.eu T.: +32 51 33 18 11 www.winsol.eu F.: +32 51 33 19 91		IVA BE 426.996.671 RPR-RPM Gante, departamento Cortrique REG. 426.996.671/05.20.13 ING BE95 3850 5366 9658 - BIC=BBRUBEBB BNP BE40 2850 2777 4563 - BIC=GEBABEBB	Fecha de recepción: <hr/> Número de pedido: <hr/> Número de ficha: <hr/>
Representante:	Fecha:		
Nombre:	Referencia del cliente:	Número de IVA:	
Dirección:	Código postal:	Ciudad:	
<input type="checkbox"/> Entrega	<input type="checkbox"/> Fecha	Plazo de entrega deseado:	Marcado:
Dirección:	Código postal:	Ciudad:	

Examine primero la ficha técnica de este producto para obtener información detallada.


Dimensiones

Largo (L)
 Ancho (A)

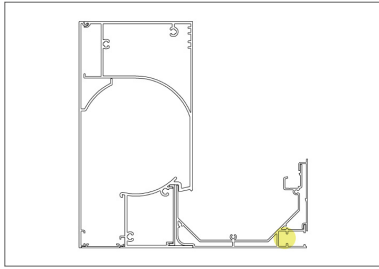
Colores

	R9016ST AE03059901620	R7016ST 029/71289	R9005ST AE03054900520	Otro
Marco	<input type="checkbox"/>	<input type="checkbox"/>	<input type="checkbox"/>
Láminas	<input type="checkbox"/>	<input type="checkbox"/>	<input type="checkbox"/>

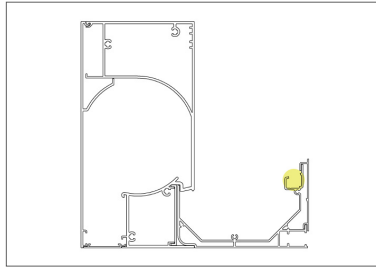
Paquete	Cosy	Chic	Star	Extra
Iluminación canalón	<input type="checkbox"/>	<input type="checkbox"/>	<input type="checkbox"/>	
Parte delantera: Blanco cálido	Sí	-	-	<input type="checkbox"/>
Parte delantera: Blanco Regulable	-	Sí	Sí	<input type="checkbox"/>
Parte interior: Blanco Regulable	-	-	-	<input type="checkbox"/>
Parte interior: RGB	-	-	-	<input type="checkbox"/>
Control motor				
Estándar	Sí	-	-	<input type="checkbox"/>
Automático	-	Sí	-	<input type="checkbox"/>
Inteligente	-	-	Sí	<input type="checkbox"/>
Luz de estrella	-	-	Sí	<input type="checkbox"/>
Audio 2 altavoces	-	Sí	-	<input type="checkbox"/>
Audio 4 altavoces	-	-	Sí	<input type="checkbox"/>
Calefacción	0	0	0	+
Toma eléctrica	0	1	2	+
Punto de carga USB	0	1	2	+
Interruptor de encendido/3000 W	0	0	0	+
Sensor de temperatura	Sí	Sí	Sí	<input type="checkbox"/>
Sensor de lluvia	-	Sí	Sí	<input type="checkbox"/>
Sensor de viento	-	-	Sí	<input type="checkbox"/>
Sensor de movimiento	-	-	Sí	<input type="checkbox"/>
Sensor solar	-	-	Sí	<input type="checkbox"/>

Postes		P1		P2		P3		P4
Montaje en pared		<input type="checkbox"/>		<input type="checkbox"/>		<input type="checkbox"/>		<input type="checkbox"/>
<hr/>								
Montaje en suelo		<input type="checkbox"/>		<input type="checkbox"/>		<input type="checkbox"/>		<input type="checkbox"/>
Altura poste (H)	
Desagüe		<input type="checkbox"/>		<input type="checkbox"/>		<input type="checkbox"/>		<input type="checkbox"/>
Fijación estándar		<input type="checkbox"/>		<input type="checkbox"/>		<input type="checkbox"/>		<input type="checkbox"/>
Placa de suelo		<input type="checkbox"/>		<input type="checkbox"/>		<input type="checkbox"/>		<input type="checkbox"/>
Anclaje de suelo		<input type="checkbox"/>		<input type="checkbox"/>		<input type="checkbox"/>		<input type="checkbox"/>
Altavoz		<input type="checkbox"/>		<input type="checkbox"/>		<input type="checkbox"/>		<input type="checkbox"/>
		P1		P2		P3		P4
		Izquierda	Derecha	Izquierda	Derecha	Izquierda	Derecha	Izquierda
Salida de agua		<input type="checkbox"/>	<input type="checkbox"/>	<input type="checkbox"/>	<input type="checkbox"/>	<input type="checkbox"/>	<input type="checkbox"/>	<input type="checkbox"/>
Controles		<input type="checkbox"/>	<input type="checkbox"/>	<input type="checkbox"/>	<input type="checkbox"/>	<input type="checkbox"/>	<input type="checkbox"/>	<input type="checkbox"/>
Número de tomas eléctricas	
Número de puntos de carga USB	
<hr/>								
Vigas transversales		L1		L2		W1		W2
Número de puntos LED	
Listo para proyección de vídeo		<input type="checkbox"/>		<input type="checkbox"/>		<input type="checkbox"/>		<input type="checkbox"/>
		(230 V + HDMI en viga + HDMI en poste + caja protectora para proyector)						
		L1		L2		W1		W2
		Izquierda	Derecha	Izquierda	Derecha	Izquierda	Derecha	Izquierda
Controles		<input type="checkbox"/>	<input type="checkbox"/>	<input type="checkbox"/>	<input type="checkbox"/>	<input type="checkbox"/>	<input type="checkbox"/>	<input type="checkbox"/>
(Si no vienen en los postes)								
<hr/>								
Cierre lateral		L1		L2		W1		W2
Toldo vertical		<input type="checkbox"/>		<input type="checkbox"/>		<input type="checkbox"/>		<input type="checkbox"/>
Número de tejido (Sergé 600)	
Color parte exterior	
Ventana		<input type="checkbox"/>		<input type="checkbox"/>		<input type="checkbox"/>		<input type="checkbox"/>
Altura bajo la ventana	
Tejido blanco para proyección		<input type="checkbox"/>		<input type="checkbox"/>		<input type="checkbox"/>		<input type="checkbox"/>
<hr/>								
Paredes de cristal		<input type="checkbox"/>		<input type="checkbox"/>		<input type="checkbox"/>		<input type="checkbox"/>
<hr/>								
Paredes de madera + Sergé								
3 railes		<input type="checkbox"/>		<input type="checkbox"/>		<input type="checkbox"/>		<input type="checkbox"/>
Número de tejido	
Color parte exterior	
<hr/>								
transmisor portátil Casambi			Blanco				
(4 canales)			Negro				

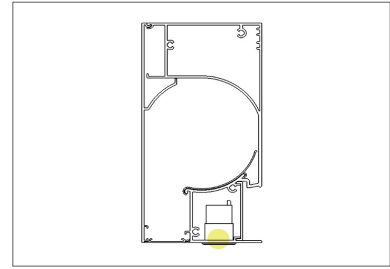
LED canalón parte delantera



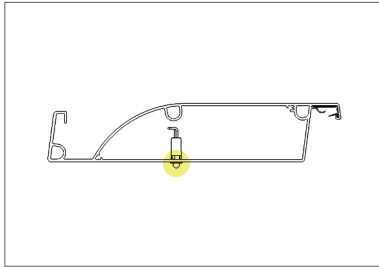
LED canalón parte interior



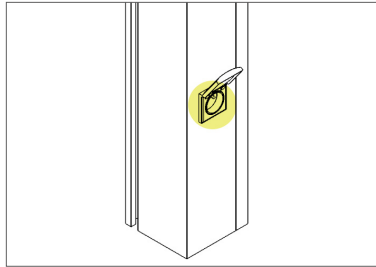
LED cubierto



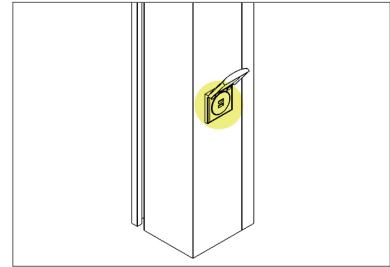
Luz de estrella



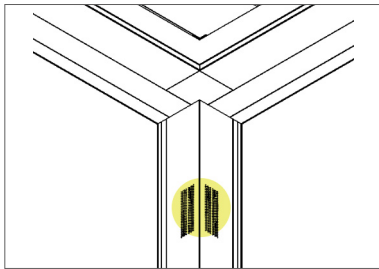
Conexión de 230 V



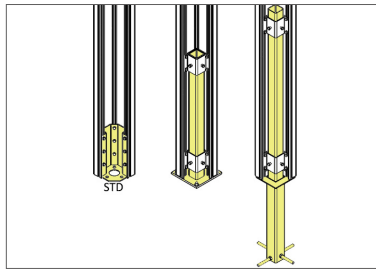
Conexión USB



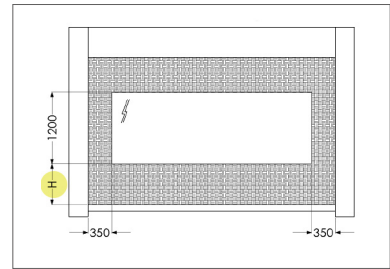
Altavoz en el poste



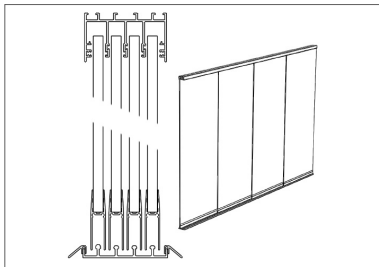
Fijación al suelo



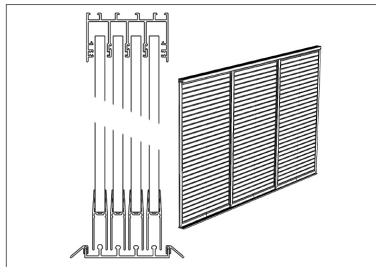
Toldo vertical SolFix con ventana



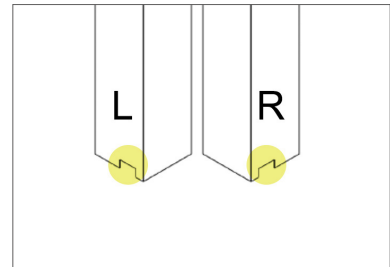
Pared de cristal



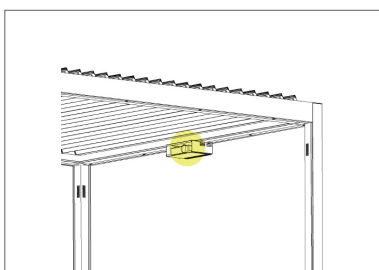
Pared de madera



Salida de agua (poste lateral exterior)



Proyector



No compatible

- Puntos de proyector y paredes correderas
- Montaje en pared y SolFix
- Controles eléctricos y desagüe en el mismo poste
- Controles eléctricos y SolFix en la misma viga transversale
- Placa de suelo/230 V/USB/HDMI y salida de agua
- Anclaje de suelo/230 V/USB/HDMI y salida de agua
- Pared de madera / Pared de cristal 5 raíles y SolFix

He tomado nota de la descripción del producto y asumo toda la responsabilidad de las medidas e indicaciones mencionadas. Redactado por duplicado, todas las partes declaran haber recibido un ejemplar. Ena...../...../..... Vendedor: Comprador:		V PL: Neto IVA % Total Anticipo Saldo por pagar
---	--	--